

PGマルチペイメントサービス

プロトコル・タイプ

(マルチ決済 インタフェース仕様)

2022年12月20日 2.10版

- ☑ 本書の著作権は「GMOペイメントゲートウェイ株式会社(以下、弊社という)」に帰属します。
- ☑ 本書のいかなる部分においても、弊社に事前の書面による許可なく、電子的、機械的を含むいかなる手段や形式によってもその複製、改変、頒布、ならびにそれらに類似する行為を禁止します。
- ☑ 本仕様書は加盟店様と弊社との間で締結した機密保持契約において機密情報として規定される情報です。本仕様書の取扱いは機密保持契約の規定に従ってください。
- ☑ 本書の内容は、予告なく随時更新されます。
- ☑ 本書の内容について万全を期しておりますが、万一記載もれ等お気づきの点がございましたら弊社までご連絡ください。

目次

1.	はじめに	22
1.1.	項目の説明	23
1.2.	開発するにあたっての注意事項	27
1.2.1.	取引について	27
1.2.2.	取引状態の遷移について	28
1.2.3.	当サービスのタイムアウトについて	31
2.	コンビニ決済インタフェース仕様	32
3.	モバイルSuica決済インタフェース仕様	33
4.	楽天Edy決済インタフェース仕様	34
5.	Pay-easy決済インタフェース仕様	35
6.	PayPal決済インタフェース仕様	36
7.	iD決済インタフェース仕様	37
8.	WebMoney決済インタフェース仕様	38
9.	auかんたん決済インタフェース仕様	39
10.	auかんたん決済継続課金インタフェース仕様	40
11.	d払い決済インタフェース仕様	41
12.	ドコモ継続課金サービス決済インタフェース仕様	42
13.	ソフトバンクまとめて支払い（B）決済インタフェース仕様	43
14.	じぶん銀行決済インタフェース仕様	44
15.	JCBプリカ決済インタフェース仕様	45
16.	NET CASH・nanacoギフト決済インタフェース仕様	46
17.	BitCoin決済インタフェース仕様	47
18.	楽天ペイインタフェース仕様	48
19.	多通貨クレジットカード決済（MCP）インタフェース仕様	49
20.	LINE Pay決済インタフェース仕様	50
21.	ネット銀聯決済インタフェース仕様	51
22.	ソフトバンクまとめて支払い（B）継続課金決済インタフェース仕様	52
23.	リクルートかんたん支払い決済インタフェース仕様	53
24.	リクルートかんたん支払い継続課金決済インタフェース仕様	54
25.	銀行振込(バーチャル口座)インタフェース仕様	55
26.	Paid決済インタフェース仕様	56
27.	d払い随時決済インタフェース仕様	57
28.	auかんたん決済 随時決済インタフェース仕様	58
29.	ソフトバンクまとめて支払い（B）随時決済インタフェース仕様	59
30.	マルチ決済インタフェース仕様	60
31.	不正住所検知サービスインタフェース仕様	61
31.1.	同時実行数について	61
31.2.	照会結果について	61
31.3.	照会を実行する	63
31.3.1.	照会実行の流れ	63

31.3.2.	各インタフェース仕様詳細.....	64
31.4.	単発照会を実行する	68
31.4.1.	単発照会実行の流れ	68
31.4.2.	各インタフェース仕様詳細.....	69
32.	PAYSLE決済（PAYSLEアプリ方式）インタフェース仕様.....	71
33.	PAYSLE決済（事業者アプリ方式）インタフェース仕様	72

変更履歴

2008年9月1日 - 1.00版

- ・ 新規作成

2008年10月29日 - 1.01版

- ・ コンビニ決済、Pay-easy決済について、表示項目にショップの名称を入れる説明を追記

2009年5月11日 - 1.02版

- ・ 6.2. 決済結果を受信する の説明文を訂正
- ・ 6.2.2.1. 結果通知プログラム 出力パラメータの説明文を訂正
訂正前 各パラメータ値を"&"で結合したパラメータを出力します。
訂正後 各パラメータ値を"&"で結合した文字列をPOSTで受信します。

2009年6月9日 - 1.03版

- ・ モバイルEdyをMoblie Edy表記に変更
- ・ 取引状態遷移表に期限切れのステータスを追加
 - ・ 支払期限日数の桁数が誤って記述されていた為、桁数を訂正
訂正前：3桁
訂正後：2桁
 - ・ コンビニ決済でのバージョンの桁数が誤って記述されていた為、桁数を訂正
訂正前：30桁
訂正後：3桁
 - ・ コンビニ決済での利用金額、税送料の桁数が誤って記述されていた為、桁数を訂正
訂正前：8桁
訂正後：6桁
 - ・ モバイルSuica決済での利用金額、税送料の桁数が誤って記述されていた為、桁数を訂正
訂正前：8桁
訂正後：5桁
 - ・ モバイルSuica決済での支払期限秒の桁数が誤って記述されていた為、桁数を訂正
訂正前：3桁
訂正後：5桁
 - ・ Moblie Edy決済での利用金額、税送料の桁数が誤って記述されていた為、桁数を訂正
訂正前：8桁
訂正後：5桁
 - ・ Pay-easy決済での利用金額、税送料の桁数が誤って記述されていた為、桁数を訂正
訂正前：8桁
訂正後：6桁
 - ・ 取引状態参照、結果通知受信での利用金額の桁数が誤って記述されていた為、桁数を訂正
訂正前：8桁
訂正後：7桁

- ・ コンビニ決済でセブン-イレブン追加に伴う変更
利用金額+税送料にセブン-イレブンでの制限を追加
氏名にセブン-イレブンでの制限を追加
支払期限日数にセブン-イレブンでの制限を追加
受付番号の桁数を32桁に変更
- ・ 結果通知先URLの設定方法を追加
- ・ PAYSUCCESS : 決済完了の通知タイミングを追加

2009年9月1日 - 1.04版

- ・ 取引状態参照の出力パラメータにエラーコード、エラー詳細コードを追加
- ・ 加盟店メールアドレスのパラメータ名が誤っていた為、パラメータ名を訂正
訂正前 : ShopMailAddress
訂正後 : ShopMailAddress
※ 各決済実行 I / Fにて、ShopMailAddressとShopMailAddressの両パラメータを受け入れるように改修しましたので、既存加盟店様での改修は必要ありません。
※ 尚、ShopMailAddress、ShopMailAddressの両パラメータが同時に指定された場合は、ShopMailAddressを使用して処理を行います。
- ・ オーダーIDの説明に、メールリンクと他の接続方式を併用する場合の注意点を記載

2009年10月27日 - 1.05版

- ・ 不正住所検知サービスのインタフェース仕様を追加
 - ・ 取引状態参照について、注意点を追記
 - ・ 6.2.1. 結果通知受信の流れについて、注意点を追記
 - ・ 不正住所検知サービスインタフェース仕様について、注意点を追記

2010年2月22日 - 1.06版

- ・ PayPal決済の取引状態遷移を追加
- ・ PayPal決済のインタフェース仕様を追加
- ・ 取引状態参照のインタフェース仕様にPayPal決済を追加
- ・ 結果通知プログラムのインタフェース仕様にPayPal決済を追加

2010年3月31日 - 1.07版

- ・ 不正住所検知サービスの単発照会を追加
- ・ i D ネット決済の取引状態遷移を追加
- ・ i D ネット決済のインタフェース仕様を追加
- ・ 取引状態参照のインタフェース仕様に i D ネット決済を追加
- ・ 結果通知プログラムのインタフェース仕様に i D ネット決済を追加

2010年4月5日 - 1.08版

- ・ 取引状態参照 トランザクションIDを返却する決済種別の誤記載を修正
訂正前 : カード・コンビニ・Pay-easy・PayPal・ i D ネット決済時のみ返却
訂正後 : カード・PayPal・ i D ネット決済時のみ返却

2010年6月16日 - 1.09版

- WebMoney決済の取引状態遷移を追加
- WebMoney決済のインタフェース仕様を追加
- 取引状態参照のインタフェース仕様にWebMoney決済を追加
- 結果通知プログラムのインタフェース仕様にWebMoney決済を追加
- 7.1.2.3. i D決済開始画面の表示 接続先URLを修正
- 7.1.2.3. i D決済開始画面の表示 遷移用ページサンプルに接続先URLを追加

2010年8月2日 - 1.10版

- 6.1.2.4. 決済結果受信 Statusの備考を修正
- 9.2.2.1. 結果通知プログラム パラメータ送信方法の記載を修正

2011年2月1日 - 1.11版

- 1.2.1-1. 入出力項目の定義に通貨コードを追加
- 1.2.1-1. 入出力項目の定義 利用金額に円決済以外の注意点を追加
- 6.1.2.1. 入力パラメータにCurrencyを追加
- 6.1.2.1. 入力パラメータ Amount及びTaxの桁数を修正
- 6.2.2.1. 入力パラメータ Amount及びTaxの桁数を修正
- 9.1.2.1. 出力パラメータにCurrencyを追加
- 9.1.2.1. 出力パラメータ Amount及びTaxの桁数を修正
- 9.2.2.1. 出力パラメータ Amount及びTaxの桁数を修正
- 9.2.2.1. 出力パラメータ Currencyの説明を修正 ("JPN"固定→削除)

2011年9月15日 - 1.12版

- 9.1.2.1. 出力パラメータ JobCdから UNPROCESSED : 未決済 AUTHENTICATED : 未決済(3DS登録済)を削除
- 9.2.2.1. 出力パラメータ JobCdから UNPROCESSED : 未決済 AUTHENTICATED : 未決済(3DS登録済)を削除

2012年3月16日 - 1.13版

- auかんたん決済サービスを追加
- auかんたん決済の取引状態遷移を追加
- 取引状態参照のインタフェース仕様にauかんたん決済を追加
- 結果通知プログラムのインタフェース仕様にauかんたん決済を追加
- 5.1.2.3. 金融機関選択画面の表示 pay-easyにて各金融機関でお支払い可能となるまでの時間について追記。

2012年6月11日 - 1.14版

- 6.1.2.2. 入力パラメータにLocaleを追加

2012年7月25日 - 1.15版

- ドコモケータイ払い決済サービスを追加
- ドコモケータイ払い決済の取引状態遷移を追加
- 取引状態参照のインタフェース仕様にドコモケータイ払い決済を追加
- 結果通知プログラムのインタフェース仕様にドコモケータイ払い決済を追加

2012年9月18日 - 1.16版

- ドコモ継続課金サービスを追加
- ドコモ継続課金サービスの取引状態遷移を追加
- 取引状態参照のインタフェース仕様にドコモ継続課金サービスを追加
- 結果通知プログラムのインタフェース仕様にドコモ継続課金サービスを追加
- 10.1.2.4. 決済結果受信のStatusにAUTHPROCESSを追加

2012年11月20日 - 1.17版

- Mobile Edyから楽天Edyに表記を変更

2012年12月25日 - 1.18版

- ソフトバンクまとめて支払い決済サービスを追加
- ソフトバンクまとめて支払い決済の取引状態遷移を追加
- 取引状態参照のインタフェース仕様にソフトバンクケータイ支払い決済を追加
- 結果通知プログラムのインタフェース仕様にソフトバンクケータイ支払い決済を追加

2013年3月1日 - 1.19版

- じぶん銀行決済サービスを追加
- じぶん銀行決済の取引状態遷移を追加
- 取引状態参照のインタフェース仕様にじぶん銀行決済を追加
- 結果通知プログラムのインタフェース仕様にじぶん銀行決済を追加

2013年5月17日 - 1.20版

- 11.1.2.4. 支払結果受信 - 出力パラメータのパラメータ名「Status」の備考から「AUTHPROCESS : 認証中」を削除
- 14.2.1. 結果通知受信の流れ - 以下文言を追記
※上記以外の電子証明書を使用する場合は、必ずテスト環境で疎通確認してください。
- 14.2.2. 各インタフェース仕様詳細
出力パラメータ「Pay-easy決済、コンビニ決済、楽天Edy決済、モバイルSuica決済、WebMoney決済」の
パラメータ名「Status」の備考に「PAYSUCCESS:決済完了」を追記

2013年6月1日 - 1.21版

- auかんたん決済継続課金サービスを追加
- auかんたん決済継続課金の取引状態遷移を追加
- 取引状態参照のインタフェース仕様にauかんたん決済継続課金を追加
- 結果通知プログラムのインタフェース仕様にauかんたん決済継続課金を追加

2013年7月21日 - 1.22版

- 結果通知プログラムが対応しているSSL証明書案内が、誤解を招くような内容となっていたために変更

2013年9月17日 - 1.23版

- ソフトバンクケータイ支払いからソフトバンクまとめて支払いに表記変更

2013年12月2日 - 1.24版

- JCBプリカ決済サービスを追加
- JCBプリカ決済の取引状態遷移を追加
- 取引状態参照のインタフェース仕様JCBプリカ決済を追加
- 結果通知プログラムのインタフェース仕様にJCBプリカ決済を追加
- ソフトバンクまとめて支払いからソフトバンクまとめて支払い（B）に表記変更

2014年3月18日 - 1.25版

- 12.7.3. ファイル情報の記載を修正
- 継続課金IDの桁数について修正

2014年4月30日 - 1.26版

- 6.1.2.1. 入力パラメータ jobCdの備考に「AUTH：仮売上」を追記
- 6.2.1. 仮売上取消の流れを追記
- 6.2.2.2. 仮売上取消についての記載を追加
- 6.3. 売上の確定についての記載を追加

2014年8月1日 - 1.27版

- フレッツ決済サービスを追加
- フレッツ決済の取引状態遷移を追加
- 取引状態参照のインタフェース仕様にフレッツ決済を追加
- 結果通知プログラムのインタフェース仕様にフレッツ決済を追加

2014年9月18日 - 1.28版

- NET CASH・nanacoギフト決済サービスを追加
- NET CASH・nanacoギフト決済の取引状態遷移を追加
- 取引状態参照のインタフェース仕様にNET CASH・nanacoギフト決済を追加
- 結果通知プログラムのインタフェース仕様にNET CASH・nanacoギフト決済を追加

2014年10月10日 - 1.29版

- ドコモケータイ払い決済とドコモ継続課金サービス決済の決済実行インタフェースに「利用店舗名」「連絡先電話番号」「メールアドレス」の項目を追加

2014年11月21日 - 1.30版

- 楽天ID決済サービスを追加
- 楽天ID決済の取引状態遷移を追加
- 取引状態参照のインタフェース仕様に楽天ID決済を追加
- 結果通知プログラムのインタフェース仕様に楽天ID決済を追加
- Bitcoin決済に関する記述を追加

2015年3月9日 - 1.31版

- 多通貨クレジットカード決済サービスを追加
- 多通貨クレジットカード決済の取引状態遷移を追加
- 取引状態参照のインタフェース仕様に多通貨クレジットカード決済を追加
- 結果通知プログラムのインタフェース仕様に多通貨クレジットカード決済を追加
- 17.1.2.1. 取引登録 の接続先URLを変更
訂正前 : /payment/EntryTranNetCash.idPass
訂正後 : /payment/EntryTranNetcash.idPass
- 17.1.2.2. 決済実行 の接続先URLを変更
訂正前 : /payment/ExecTranNetCash.idPass
訂正後 : /payment/ExecTranNetcash.idPass
- 10.3.2.1. 課金売上取消・返品 の入力パラメータ(加盟店様⇒当サービス)
CancelAmount、CancelTax の必須項目を ● から ◎ に変更

2015年4月6日 - 1.32版

- 多通貨クレジットカード決済に税送料を追加

2015年5月18日 - 1.33版

- LINE Pay決済サービスを追加
- LINE Pay決済の取引状態遷移を追加
- 取引状態参照のインタフェース仕様にLINE Pay決済を追加
- 結果通知プログラムのインタフェース仕様にLINE Pay決済を追加
- 表1.2.2-14 楽天ID決済の取引状態遷移表 に状態遷移の処理時間を記載

2015年6月1日 - 1.34版

- LINE Pay決済のインタフェース仕様を一部修正

2015年6月1日 - 1.35版

- 11.1.2.2. ドコモケータイ払い決済の「決済実行/入力パラメータ」インタフェース仕様概要を一部修正
- 12.1.2.2. ドコモ継続課金サービス決済の「決済実行/入力パラメータ」インタフェース仕様概要を一部修正

2015年6月30日 - 1.36版

- 2.2. コンビニ決済の支払停止を実行する を追加
- マルチ決済インタフェース仕様 コンビニ決済のStatusの概要に「CANCEL : 支払停止」を追加
- 結果通知プログラムのインタフェース仕様 コンビニ決済のStatusの説明に「CANCEL : 支払停止」を追加

2015年7月30日 - 1.37版

- 多通貨クレジットカード決済の本人認証サービス改善
- 楽天ID文言一部修正

2015年8月10日 - 1.38版

- ネット銀聯決済サービスを追加

2015年8月26日 - 1.39版

- LINE Pay決済の商品名に関する特記事項追記
- 10.5.3. /12.6.3. のショップID・オーダーIDの桁数を正しいものに改修
- NETCASH/nanacoギフト決済における、一回の決済上限金額を4万円から20万円に変更
- 12.6.3. ドコモ日次課金ファイル/データレコード改修

2015年9月17日 - 1.40版

- 楽天ID決済にクーポンに関する記述を追加
- 23.2. 取引状態の変更を受信する（結果通知） 削除
- 9.1.2.4. 決済結果受信 03.Webmoney ⇒ 04.Webmoney 変更
- ソフトバンクまとめて支払い（B）継続課金決済サービスを追加

2015年10月28日 - 1.41版

- 12.6.3. ファイル情報 ファイル名 値及び詳細修正

2015年11月5日 - 1.42版

- 2.1.2.2. コンビニ決済の「決済実行/出力パラメータ」に払込票URLを追加

2015年11月24日 - 1.43版

- 11.1.2.2. ドコモケータイ払い決済と12.1.2.2. ドコモ継続課金サービス決済の決済実行インタフェースに「問い合わせURL」の項目を追加
- 「利用店舗名」「連絡先電話番号」「メールアドレス」の桁数に注記を追記
「利用店舗名」備考欄の説明を修正
修正前：DispShopName～DispMailAddress
修正後：DispShopName～DispShopUrl
- リクルートかんたん支払い決済を追加
- 12.6.3. ドコモ決済番号の桁数を18桁に修正

2015年12月7日 - 1.44版

- 24.3. 売上の確定を行う においてオーソリ有効期限についての説明を修正
- 24.5. 決済のオーソリ期限延長を行う においてオーソリ有効期限についての説明を修正
- 11.2. 決済の内容をキャンセル・返品する 文言改修
- 12.6. 日次課金ファイル送信 ファイル送信時間に関する文言を削除
- 12.7. 申込状況ファイル送信 ファイル送信時間に関する文言を削除
- 10.5.3. ファイル情報、12.6.3ファイル情報、12.7.3ファイル情報においてパラメータ名を追加

2016年1月13日 - 1.45版

- 11.2.2.1. 出力パラメータ Statusの説明を修正
- 19.1.2.2. 楽天ID決済の「決済実行/入力パラメータ」に複数商品に関する記述を追加
- 19.3.2.1. 楽天ID決済の「決済金額変更/入力パラメータ」に複数商品に関する記述を追加
- 1.2.2. リクルートかんたん支払いの状態遷移を修正
- 24.1.2.4. リクルートかんたん支払いの決済結果受信に関する記述を修正
- 24.5. リクルートかんたん支払いのオーソリ期限延長に関する記述を修正

2016年1月27日 - 1.46版

- リクルートかんたん支払い決済において、Amountの桁を8から7に修正
- リクルートかんたん支払い継続課金決済を追加

2016年2月16日 - 1.47版

- 21.1.2.4. LINE Pay決済の決済結果受信の出力パラメータにショップID・オーダーIDを追加
- 21.2.2.1. LINE Pay決済の決済キャンセル・返品の出力パラメータにオーダーIDを追加
- 21.3.2.1. LINE Pay決済の実売上の出力パラメータにオーダーIDを追加
- docomo ID を dアカウント に変更

2016年3月1日 - 1.48版

- 「はじめに」に銀行振込(バーチャル口座)の記述を追加
- 「1.1. 項目の説明」に銀行振込(バーチャル口座)の記述を追加
- 「1.2.2. 取引状態の遷移について」に銀行振込(バーチャル口座)の記述を追加
- 「26. 銀行振込(バーチャル口座)インタフェース仕様」を追加
- 「27. マルチ決済インタフェース」に銀行振込(バーチャル口座)の記述を追加
- フレッツ決済サービスについての記述削除

2016年4月19日 - 1.49版

- 5.2. Pay-easy決済の支払停止を実行する を追加
- 取引状態参照のインタフェース仕様Pay-easy決済
- Statusの説明に「CANCEL : 支払停止」を追加

2016年6月1日 - 1.50版

- 「2.1.2.2. 決済実行」入力パラメータ No.5 Convenience の備考を修正
- 「2.1.2.2. 決済実行」入力パラメータ No.18 RegisterDisp5 の備考を修正
- 「2.1.2.2. 決済実行」入力パラメータ No.19 RegisterDisp6 の備考を修正
- 「2.1.2.2. 決済実行」入力パラメータ No.20 RegisterDisp7 の備考を修正
- 「2.1.2.2. 決済実行」入力パラメータ No.21 RegisterDisp8 の備考を修正
- 「2.1.2.2. 決済実行」出力パラメータ No.2 Convenience の備考を修正

2016年8月22日 - 1.51版

- 「19.1.2.2. 決済実行」の入力パラメータ 17.Token を追加

2016年9月8日 - 1.52版

- 「11.1.2.2.」入力パラメータ DispShopName~DispShopUrlの文字数制限を変更
- 「12.1.2.2.」入力パラメータ DispShopName~DispShopUrlの文字数制限を変更
- 「10.2.」ドコモ都度決済のキャンセル処理について仕様を変更

2016年9月16日 - 1.53版

- 「26.1.2.1. 取引状態参照」銀行振込(バーチャル口座) の出力パラメータに以下を追加
VaTradeCode
VaInquiryNumber
- 「26.1.2.1. 取引状態参照」銀行振込(バーチャル口座) の以下の出力パラメータ名を訂正

訂正前 : ExpireDate	⇒	訂正後 : VaExpireDate
訂正前 : TradeReason	⇒	訂正後 : VaTradeReason
訂正前 : TradeClientName	⇒	訂正後 : VaTradeClientName
訂正前 : TradeClientMailaddress	⇒	訂正後 : VaTradeClientMailaddress
訂正前 : AccountNumber	⇒	訂正後 : VaAccountNumber
訂正前 : BankCode	⇒	訂正後 : VaBankCode
訂正前 : BankName	⇒	訂正後 : VaBankName
訂正前 : BranchCode	⇒	訂正後 : VaBranchCode
訂正前 : BranchName	⇒	訂正後 : VaBranchName
訂正前 : AccountType	⇒	訂正後 : VaAccountType
訂正前 : ReserveID	⇒	訂正後 : VaReserveID
訂正前 : InSettlementDate	⇒	訂正後 : VaInSettlementDate
訂正前 : InAmount	⇒	訂正後 : VaInAmount
訂正前 : InClientName	⇒	訂正後 : VaInClientName
訂正前 : InSummary	⇒	訂正後 : VaInSummary

2016年10月25日 - 1.54版

- 「11.4. 決済の内容を増額する」を追加

2016年11月07日 - 1.55版

- 「2.1.2.2. 決済実行」入力パラメータ No.14~21、No.23~31 の備考を修正
- 「5.1.2.2. 決済実行」入力パラメータ No.11~13 の備考を修正
- 「5.1.2.2. 決済実行」入力パラメータ No.36 PaymentType を追加
- 「5.1.2.2. 決済実行」出力パラメータ No.12 PaymentURL を追加
- 「5.1.2.3. 金融機関選択画面の表示 (PaymentType : E の場合)」を追加
- 「5.1.2.4. 金融機関選択画面の表示 (※廃止予定)」に見出しを修正
- 「26.1.2.1. 取引状態参照」Pay-easy決済に No.17 PayeasyPaymentURL を追加
- 「11.2. 決済の内容をキャンセル・返品する」の説明を変更

2017年1月10日 - 1.56版

- 「5.1.2.2. 決済実行」の入力パラメータ PaymentType の備考を修正
- 口振セレクト決済を追加
- 「17.1.2.2. 決済実行」の入力パラメータ ItemMemo の桁変更

2017年1月23日 - 1.57版

- 「5.1.2.4. 金融機関選択画面の表示 (※廃止予定)」遷移用ページサンプル の吹き出しを修正

2017年2月20日 - 1.58版

- 「口座振替(セレクト)」の記述を削除 (別ドキュメントで提供)

2017年3月21日 - 1.59版

- Paid決済を追加
- 銀行振込(バーチャル口座)のAPI名称の誤記を修正

2017年6月12日 - 1.60版

- 楽天ID決済から楽天ペイに表記を変更

2017年7月18日 - 1.61版

- 10.5.2. 課金結果ファイルを送信する流れ
「※ショップ管理画面のメニュー「継続決済」>「auかんたん継続」>「設定」にて設定します。」に修正
- 12.6.2. 日次課金ファイルを送信する流れ
「※ショップ管理画面のメニュー「継続決済」>「docomo継続課金」>「設定」にて設定します。」に修正
- 12.7.2. 申込状況ファイルを送信する流れ
「※ショップ管理画面のメニュー「継続決済」>「docomo継続課金」>「設定」にて設定します。」に修正
- 8. WebMoney決済インタフェース仕様にクイック決済の記述を追加

2017年8月21日 - 1.62版

- 2.1.2.2. 決済実行のコンビニコード記載変更
- 5.1.2.2. 決済実行の決済タイプ記載変更
- 「表 1.2.2-7 ドコモケータイ払い決済の取引状態遷移表」の操作に随時決済を追加
- 「表 1.2.2-25 ドコモケータイ払い(利用承諾)の取引状態遷移表」を追加
- 「11.1.1. ドコモケータイ払い決済の流れ」に 随時決済の流れ を追加
- 「11.1.2.2. 決済実行」の入力パラメータ 12. RetURL を 条件により必須 に変更
- 「11.1.2.2. 決済実行」の入力パラメータに 18. DocomoAcceptCode を追加
- 「11.1.2.2. 決済実行」の出力パラメータに 随時決済の場合 を追加
- 「11.5. 利用承諾を行う」を追加
- 「11.6. 利用承諾の終了を行う」を追加
- 「27.1.2.1. 取引状態参照」にドコモケータイ払い(利用承諾)を追加

2017年11月13日 - 1.63版
楽天ペイ随時決済対応

- 「1.1. 項目の説明」に サブスクリプションID を追加
- 「表 1.2.2-14 楽天ペイの取引状態遷移表」の操作に申込、随時決済を追加
- 「19.1.1. 楽天ペイの流れ」に 随時決済の流れ を追加
- 「19.1.2.1. 取引登録」入力パラメータ JobCd の備考に「REGISTER: 申込」を追加
- 「19.1.2.1. 取引登録」入力パラメータ Amount の備考に追記
- 「19.1.2.1. 取引登録」入力パラメータ Tax の備考に追記
- 「19.1.2.2. 決済実行」入力パラメータ RetURL を「条件により必須」に変更
- 「19.1.2.2. 決済実行」入力パラメータ ErrorRcvURL を「条件により必須」に変更
- 「19.1.2.2. 決済実行」入力パラメータ ItemId を「条件により必須」に変更
- 「19.1.2.2. 決済実行」入力パラメータ ItemName を「条件により必須」に変更
- 「19.1.2.2. 決済実行」入力パラメータに SubscriptionType を追加
- 「19.1.2.2. 決済実行」入力パラメータに SubscriptionNameを追加
- 「19.1.2.2. 決済実行」入力パラメータに SettlementSubscriptionId を追加

- ・ 「19.1.2.2. 決済実行」出力パラメータに「随時決済の場合」を追加
- ・ 「19.1.2.4. 決済結果受信」出力パラメータに SubscriptionId を追加
- ・ 「28.1.2.1. 取引状態参照」楽天ペイのパラメータ Status の備考に追記
- ・ 「28.1.2.1. 取引状態参照」楽天ペイのパラメータに SubscriptionId を追加
- ・ 「28.1.2.1. 取引状態参照」楽天ペイのパラメータに SettlementSubscriptionId を追加

2018年1月15日 - 1.64版

- ・ 「9.2. 決済の内容をキャンセル・返品する」の「返品の場合、返品手数料が請求されます。」を削除
- ・ 「10.3. 課金を売上取消・返品する」の「返品の場合、返品手数料が請求されます。」を削除

2018年2月13日 - 1.65版

- ・ 「表 1.2.1-1 入出力項目の定義」の氏名・フリガナの項目に追記
- ・ 「20.1.2.2. 決済実行」入力パラメータ商品名の注釈に追記
- ・ 「23.1.2.2. 決済実行」入力パラメータ商品名の注釈に追記
- ・ 「24.1.2.2. 決済実行」入力パラメータ商品名の注釈に追記
- ・ 「5.1.2.2. 決済実行」の返却パラメータ返却パラメータの暗号化決済番号に追記
- ・ 「11.1.2.1. 取引登録」入力パラメータに PaymentType を追加
- ・ 「18.1.2.2. 決済実行」楽天ペイのパラメータ SubscriptionName の備考に追記
- ・ 「18.1.2.4. 決済結果受信」楽天ペイのパラメータ SubscriptionIdの備考に追記

2018年3月12日 - 1.66版

- ・ 「18.1.2.2. 決済実行」楽天ペイのパラメータItemSubIdの桁数を修正
- ・ 「表1.2.2-2 PayPal取引状態遷移表」に 決済失敗後、paypal側で審査後のステータス変更 を追加
- ・ ドコモケータイ払いからドコモ払いに表記を変更
- ・ 「はじめに」にドコモ払い随時決済、auかんたん決済 随時決済、ソフトバンクまとめて支払(B)随時決済の記述を追加
- ・ 「1.1. 項目の説明」に ドコモ承諾番号、au承諾番号、SB承諾番号 を追加
- ・ 「9.1.2.4. 決済結果受信」出力パラメータ支払方法 の備考に「06 : au WALLET クレジットカード」を追加
- ・ 「11.1.1. ドコモ払い決済の流れ」から随時決済に関する記載を削除
- ・ 「11.1.2.1. 取引登録」からPaymentTypeを削除
- ・ 「11.1.2.2. 決済実行」から随時決済に関する記載を削除
- ・ 「11.5. 利用承諾を行う」を削除
- ・ 「11.6. 利用承諾の終了を行う」を削除
- ・ 「1.2.2-4 auかんたん決済の取引状態遷移表」の操作に随時決済を追加
- ・ 「1.2.2-10 ソフトバンクまとめて支払い (B) 決済の取引状態遷移表」の操作に随時決済を追加
- ・ 「1.2.2-26 auかんたん決済(利用承諾)の取引状態遷移表」を追加
- ・ 「1.2.2-27 ソフトバンクまとめて支払い (B) (利用承諾)の取引状態遷移表」を追加
- ・ 「13.3. 売上の確定を行う」に減額での実売上について追記
- ・ 「13.3.2.1. 実売上」入力パラメータ Amount の説明に減額での実売上について追記
- ・ 「27. ドコモ払い随時決済インタフェース仕様」を追加
- ・ 「28. auかんたん決済 随時決済インタフェース仕様」を追加
- ・ 「29. ソフトバンクまとめて支払い (B) 随時決済インタフェース仕様」を追加
- ・ 「30.1.1. 取引状態参照の流れ」の図の項番を変更
- ・ 「30.1.2.1. 取引状態参照」入力パラメータ 決済方法 の備考に 31 : ドコモ払い(利用承諾)、32 : auかんたん(利用承

諾)、33 : ソフトバンクまとめて支払い (B) (利用承諾)を追加

- ・ 「30.1.2.1. 取引状態参照」ドコモ払いに DocomoAcceptCode を追加
- ・ 「30.1.2.1. 取引状態参照」auかんたん決済に AuAcceptCode を追加
- ・ 「30.1.2.1. 取引状態参照」ソフトバンクまとめて支払い (B) 決済 に SbAcceptCode を追加
- ・ 「30.1.2.1. 取引状態参照」に auかんたん決済(利用承諾) を追加
- ・ 「30.1.2.1. 取引状態参照」に ソフトバンクまとめて支払い (B) 決済(利用承諾) を追加

2018年4月16日 - 1.67版

- ・ 「1.1. 項目の説明」の継続口座ID(銀行振込(バーチャル口座))に設定可能文字を追記
- ・ 「20.2. 決済の内容をキャンセル・返品する」にキャンセル・返品可能期間を追加

Paid決済 項目「注文内容」追加対応

- ・ 「26.3.2.2. 決済実行」の入力パラメータに Contents を追加
- ・ 「30.1.2.1. 取引状態参照」Paid決済に PaidContents を追加
- ・ 「30.1.2.1. 取引状態参照」Paid決済 PaidCode の桁数を修正

2018年5月14日 - 1.68版

- ・ 「1.1. 項目の説明」4.利用金額 のコンビニ決済でセブン-イレブンを指定した場合の下限金額についての表記を変更
- ・ 「2.1.2.1. 取引登録」の入力パラメータAmountのセブン-イレブンを指定した場合の下限金額についての表記を変更
- ・ 「表 1.2.2-26 auかんたん決済(利用承諾)の取引状態遷移」決済が発生する旨の内容を削除
- ・ 「28.1. 利用承諾を行う」決済が発生する旨の内容を削除
- ・ 「28.1.2.1. 取引登録」入力パラメータからJobCd、Amount、Taxを削除
- ・ 「28.1.2.4. 決済結果受信」出力パラメータからPayInfoNoを削除、PayMethodの備考から03:WebMoneyを削除
- ・ 「30.1.2.1. 取引状態参照」の auかんたん決済(利用承諾)からAmount、Tax、AuPayInfoNoを削除
- ・ 「9.1.2.4. 決済結果受信」出力パラメータ支払方法 の備考から「06 : au WALLET クレジットカード」を削除

2018年6月18日 - 1.69版

- ・ 「10.1.2.2. 決済実行」の入力パラメータAccountTimingの必須項目を 条件により必須 に修正
- ・ 「12.3.4.1. 継続課金終了(加盟店様)」の出力パラメータStatusの説明を修正
- ・ 多通貨決済クレジットカード決済「19.5.1.2. 決済後カード登録」を追加
- ・ 多通貨決済クレジットカード決済「19.2.2.2. 決済実行」のパラメータにSiteIDを追加
- ・ 多通貨決済クレジットカード決済「19.2.2.2. 決済実行」のパラメータにMemberIDを追加
- ・ 多通貨決済クレジットカード決済「19.2.2.2. 決済実行」のパラメータにSeqModeを追加
- ・ 多通貨決済クレジットカード決済「19.2.2.2. 決済実行」のパラメータにCardSeqを追加
- ・ 「30.1.2.1. 取引状態参照」多通貨クレジットカード決済のパラメータにSiteIDを追加
- ・ 「30.1.2.1. 取引状態参照」多通貨クレジットカード決済のパラメータにMemberIDを追加
- ・ 「表 1.2.2-28 PAYSLE決済 (PAYSLEアプリ方式) の取引状態遷移表」を追加
- ・ 「表 1.2.2-29 PAYSLE決済 (事業者アプリ方式) の取引状態遷移表」を追加
- ・ 「30.1.2.1. 取引状態参照」入力パラメータ 決済方法 の備考に 35 : PAYSLEを追記
- ・ 「30.1.2.1. 取引状態参照」出力パラメータに PAYSLE決済 (PAYSLEアプリ方式) を追加
- ・ 「30.1.2.1. 取引状態参照」出力パラメータに PAYSLE決済 (事業者アプリ方式) を追加
- ・ 「32. PAYSLE決済 (PAYSLEアプリ方式) インタフェース仕様」を追加
- ・ 「33. PAYSLE決済 (事業者アプリ方式) インタフェース仕様」を追加

2018年7月17日 - 1.70版

- ・ 「33.3. PAYSLE決済のバーコードを発行する」
- ・ 支払い期限切れについて追記、支払い済みバーコードを取得することができる期間について追記

2018年8月13日 - 1.71版

- ・ 「9.1.2.2. 決済実行」の入力パラメータPaymentTermSecの説明を修正
- ・ 「33. PAYSLE決済（事業者アプリ方式）インタフェース仕様」バーコードデータの表示条件を追記

2018年9月10日 - 1.72版

- ・ 「33. PAYSLE決済（事業者アプリ方式）インタフェース仕様」バーコードデータ表示のレギュレーションについて追記
- ・ 「18.1.2.4. 決済結果受信」のNo.3のパラメータ誤りを修正
- ・ 「19. 多通貨クレジットカード決済」におけるカード番号の取扱い制限について追記
- ・ 「1.1. 項目の説明」に 52. 商品名(楽天ペイ)を追加

2018年11月12日 - 1.73版

- ・ じぶん銀行決済の提供が終了したため文言削除
- ・ 「表 1.2.2-8 ドコモ継続課金サービスの取引状態遷移表(基本データ)」オーソリ処理の操作前の状態を修正

2018年12月10日 - 1.74版

- ・ 「11.1.2.2. 決済実行」入力パラメータ DispMailAddressの備考を修正
- ・ 「12.1.2.2. 決済実行」入力パラメータ DispMailAddressの備考を修正
- ・ 「27.1.2.2. 決済実行」入力パラメータ DispMailAddressの備考を修正
- ・ 「27.3.2.2. 決済実行」入力パラメータ DispMailAddressの備考を修正

2019年2月12日 - 1.75版

- ・ 「12.2.4.1. 基本データ金額変更（加盟店様）」接続先URLの不要なスペースを削除
- ・ 「12.3.4.1. 継続課金終了（加盟店様）」接続先URLの不要なスペースを削除
- ・ 「12.4.2.1. 課金データ減額確定」接続先URLの不要なスペースを削除
- ・ 「表 1.2.2-16 LINE Pay決済の取引状態遷移表」 「期限切れ」を追加

2019年3月18日 - 1.76版

- ・ 「11.3. 売上の確定を行う」 実売上に関する説明を追記
- ・ 「15.1.2.2. 売上の確定を行う」 No.12 CarryInfoのスペルミスを修正
- ・ 「25.2.2.2. 決済実行」 入力パラメータ No.10,11、出力パラメータ No.8に記載の「取引」表記を「振込」に変更
- ・ 「25.2.2.2. 決済実行」 入力パラメータ No.13 TradeClientMailaddressの備考を修正
- ・ 「30.1.2.1. 取引状態参照」
 - ・ PayPal決済 StatusとJobCdに「AUTH：仮売上」「SALES：実売上」「AUTH_CANCEL：仮売上取消」を追加
 - ・ auかんたん決済 Statusの備考「SALES：売上確定」を「SALES：実売上」に修正
 - ・ ドコモ払い決済 Statusの備考「SALES：売上確定」を「SALES：実売上」に修正
 - ・ ソフトバンクまとめて支払い（B）決済 Statusの備考「SALES：売上確定」を「SALES：実売上」に修正
 - ・ リクルートかんたん支払い決済 Statusの備考「SALES」のスペルミスを修正
 - ・ 銀行振込(バーチャル口座) No.11 PayTypeの備考を「23：銀行振込(バーチャル口座)」に修正
 - ・ 銀行振込(バーチャル口座) No.12～15の意味を修正
 - ・ 銀行振込(バーチャル口座) No.27の意味・備考を「摘要」に修正

2019年4月15日 - 1.77版

- ・ 「インターフェース」「インタフェース」等を全て「インターフェース」に統一
- ・ 「ソフトバンクまとめて支払い(B)」「ソフトバンクまとめて支払い(B)」等を全て「ソフトバンクまとめて支払い (B)」

に統一

- ・ 「13.1.2.3. 支払手続き開始IFの呼び出し」「13.1.2.3. 支払手続き開始IFの呼び出し」「22.1.2.3. 支払手続き開始IFの呼び出し」
- ・ 「インターフェース」「インタフェース」等を全て「インタフェース」に統一

2019年8月19日 - 1.78版

- ・ 「多通貨クレジットカード決済」「多通貨決済」から「多通貨クレジットカード決済 (MCP)」、「多通貨クレジットカード」から「多通貨クレジットカード (MCP)」に表記を変更

2019年10月15日 - 1.79版

- ・ 「30.1.2.1. 取引状態参照」の出力パラメータ カード決済 承認番号の備考欄に説明を追記

2019年11月18日 - 1.80版

- ・ 「13.2. 決済の内容をキャンセルする」 売上が確定済みの場合のキャンセル可能期間を修正
- ・ 「20.1.2.2. 決済実行」 入力パラメータMidの概要を修正
- ・ 「20.1.2.2. 決済実行」 入力パラメータDeliveryPlacePhoneとPackageNameを削除

2019年12月9日 - 1.81版

- ・ 「26.1. 取引先を登録する」利用規約のご案内先URLを修正
- ・ 「12.4. 課金データを減額確定する」減額確定に失敗した場合の説明を追記

2020年1月20日 - 1.82版

- ・ 「11.1.2.3. 支払手続き開始IFの呼び出し」処理概要、インタフェース概要を修正
- ・ 「12.1.2.3. 継続課金支払開始IFの呼び出し」処理概要、インタフェース概要を修正
- ・ 「12.2.2.2. 基本データ変更開始IFの呼び出し」処理概要、インタフェース概要を修正
- ・ 「12.3.2.2. 継続課金終了開始IFの呼び出し」処理概要、インタフェース概要を修正
- ・ 「27.1.2.3. 支払手続き開始IFの呼び出し」処理概要、インタフェース概要を修正

2020年3月17日 - 1.83版

- ・ 「22.2. 課金データを取消する」 売上が確定済みの場合のキャンセル可能期間を修正

2020年4月14日 - 1.84版

- ・ 「30.1.2.1. 取引状態参照」の出力パラメータ 銀行振込(バーチャル口座) 処理区分の項目を削除

2020年5月19日 - 1.85版

- ・ 「12.6.3. ファイル情報」のデータレコードのNo.11をドコモ課金番号に修正

2020年6月16日 - 1.86版

- ・ au WALLET クレジットカードからau PAY カードに表記を変更

2020年8月18日 - 1.87版

- ・ 「26.1.2.1. 取引先登録」の入力パラメータ「支払方法」に「3 : コンビニ払い」を追加
- ・ 「26.2.2.2. 取引先利用可能額確認」のAPIを追加

2020年9月15日 - 1.88版

- ・ 「20.1.2.2. 決済実行」の入力パラメータに returnUrl を追加

- 「26.6.2.1. 実売上」の入力パラメータに FixedAtを追加

2020年10月20日 - 1.89版

- 「30.1.2.1. 取引状態参照」の出力パラメータ カード決済 商品コードの項目を追加
- 「30.1.2.1. 取引状態参照」の出力パラメータ iDネット決済 サイトIDの項目を追加
- 「30.1.2.1. 取引状態参照」の出力パラメータ Pay-easy決済 サイトIDの項目を追加
- 「30.1.2.1. 取引状態参照」の出力パラメータ コンビニ決済 サイトID,入金確定日の項目を追加
- 「30.1.2.1. 取引状態参照」の出力パラメータ 楽天Edy決済 サイトIDの項目を追加
- 「30.1.2.1. 取引状態参照」の出力パラメータ モバイルSuica決済 処理日時の項目を追加
- 「30.1.2.1. 取引状態参照」の出力パラメータ LINE Pay決済 サイトID,会員IDの項目を追加
- 「30.1.2.1. 取引状態参照」の出力パラメータ 銀行振込(バーチャル口座) 振込要求金額,振込依頼人コードの項目を追加

2020年11月17日 - 1.90版

- 「19.1.2.1.取引登録」のAmount,Taxの備考に補足を追記

2020年12月15日 - 1.91版

- 「22.1.2.4. 決済結果受信」の出力パラメータ StartChargeMonthの項目を削除

2021年2月16日 - 1.92版

- 「10.2.2.1. 継続課金解約」の出力パラメータ Statusの説明を修正
- 「18.3.2.1. 決済金額変更」入力パラメータ Taxの必須項目を修正
- 「18.4.2.1. 実売上」の出力パラメータ ErrCode、ErrInfoの項目を追加
- 「21.3.2.1. 決済返品」の入力パラメータ CancelAmountとCancelTaxの桁を修正
- 「21.3.2.1. 決済返品」の出力パラメータ Amount・Tax・CancelAmount・CancelTaxの桁を修正
- 「21.4.2.1. 実売上」の入力パラメータ AmountとTaxの桁を修正
- 「21.4.2.1. 実売上」の出力パラメータ AmountとTaxの桁を修正
- 「30.1.2.1. 取引状態参照」WebMoney決済の出力パラメータ Statusの備考を修正
- 「30.1.2.1. 取引状態参照」JCBプリカ決済の出力パラメータ Statusの備考を修正
- 「30.1.2.1. 取引状態参照」多通貨クレジットカード決済 (MCP) の出力パラメータ Statusの備考を修正
- 「30.1.2.1. 取引状態参照」ドコモ払い決済の出力パラメータ Statusの備考を修正
- 「30.1.2.1. 取引状態参照」ドコモ継続課金決済の出力パラメータ Statusの備考を修正
- 「30.1.2.1. 取引状態参照」auかんたん決済の出力パラメータ Statusの備考を修正
- 「30.1.2.1. 取引状態参照」auかんたん決済継続課金の出力パラメータ Statusの備考を修正
- 「30.1.2.1. 取引状態参照」NET CASH・nanacoギフト決済の出力パラメータ Statusの備考を修正
- 「30.1.2.1. 取引状態参照」ネット銀聯決済の出力パラメータ Statusの備考を修正

2021年3月16日 - 1.93版

- 「30.1.2.1. 取引状態参照」ソフトバンクまとめて支払い (B) 決済の出力パラメータ Statusの備考を修正
- ドキュメント統合のためPayPal決済の記載を削除

2021年4月20日 - 1.94版

- 「9.1.2.4. 決済結果受信」出力パラメータ PayMethodの備考に「05 : au PAY 残高」「06 : au PAY カード」を追加
- 「10.1.2.4. 決済結果受信」出力パラメータ AuPayMethodの備考に「06 : au PAY カード」を追加

- ドキュメント統合のためLINE Pay決済の記載を削除

2021年6月15日 - 1.95版

- 「9.1.2.4. 決済結果受信」出力パラメータ PayMethodの備考を修正

2021年7月20日 - 1.96版

- 「33.1.2.2.決済実行」「33.3.2.1.バーコード発行」入力パラメータ DeviceNameの備考を修正

2021年8月17日 - 1.97版

- 多通貨クレジットカード決済 (MCP) CheckStringの備考を修正

2021年9月22日 - 1.98版

- 「30.1.2.1. 取引状態参照」入力パラメータ PayTypeの備考を修正
- 「30.1.2.1. 取引状態参照」Pay-easy決済、コンビニ決済の出力パラメータ Statusの備考を修正

2021年10月19日 - 1.99版

- 「5.1.2.2.決済実行」出力パラメータ PaymentURLの備考を追記
- 「19.1.2.4. 決済結果受信」出力パラメータ CheckStringの備考を修正

2021年12月14日 - 2.00版

- 「1.1.項目の説明」「30.1.2.1.取引状態参照」Paid伝票番号の説明/備考を追記
- 「2.2.コンビニ決済の支払停止を実行する」支払停止が可能なコンビニについての文言を削除

2022年1月18日 - 2.01版

- 「1.2.2-14 楽天ペイの取引状態遷移表」の内容を修正

2022年2月15日 - 2.02版

- 「11.1.2.2. 決済実行」入力パラメータ DispCompanyName、DocomoCompanyCode、DocomoShopCodeを追加、DispShopNameの備考を修正
- 「12.1.2.2. 決済実行」入力パラメータ DispCompanyNameを追加、DispShopNameの備考を修正
- 「27.1.2.2. 決済実行」入力パラメータ DispCompanyNameを追加、DispShopNameの備考を修正
- 「27.3.2.2. 決済実行」入力パラメータ DispCompanyNameを追加、DispShopNameの備考を修正
- 「18.2. 決済の内容をキャンセルする」の内容を修正

2022年3月23日 - 2.03版

- 「11.2. 決済の内容をキャンセル・返品する」返品期限を変更
- 「12.5. 課金データをキャンセル・返品する」返品期限を変更

2022年4月19日 - 2.04版

- 「2.1.2.2. 決済実行」備考に記載のFamiポートをマルチコピー機に変更

2022年5月17日 - 2.05版

- ドコモ払いからd払いに表記を変更

2022年7月20日 - 2.06版

- Webドキュメントへ移行したため、以下決済手段の記載を削除
iDネット決済

JCBプリカ決済

リクルートかんたん支払い決済

多通貨クレジットカード決済(MCP)

コンビニ決済

Pay-easy決済

楽天Edy決済

モバイルSuica決済

2022年9月21日 - 2.07版

- Webドキュメントへ移行したため、ネット銀聯決済の記載を削除

2022年10月18日 - 2.08版

- Webドキュメントへ移行したため、銀行振込（バーチャル口座）の記載を削除

2022年11月22日 - 2.09版

- Webドキュメントへ移行したため、PAYSLE決済（PAYSLEアプリ方式）の記載を削除
- Webドキュメントへ移行したため、PAYSLE決済（事業者アプリ方式）の記載を削除
- Webドキュメントへ移行したため、WebMoney決済インの記載を削除
- Webドキュメントへ移行したため、Paid決済の記載を削除

2022年12月20日 - 2.10版

- Webドキュメントへ移行したため、楽天ペイの記載を削除
- Webドキュメントへ移行したため、ソフトバンクまとめて支払いの記載を削除
- Webドキュメントへ移行したため、NET CASH・nanacoギフト決済の記載を削除
- Webドキュメントへ移行したため、auかんたん決済の記載を削除
- Webドキュメントへ移行したため、d払いの記載を削除

1. はじめに

本書は、お客様が当サービスのWebMoney、auかんたん決済、d払い決済、JCBプリカ決済、NETCASH・nanacoギフト決済、ネット銀聯決済、銀行振込(バーチャル口座)、Paid決済、d払い随時決済、auかんたん決済随時決済の開発を行う際に、円滑に進められるようにすることを目的にしています。カード決済につきましては、別紙「プロトコルタイプ(カード決済インタフェース仕様)」を参照ください。

本書では、以下のような表記を使用します。

『』：処理状態または処理区分

【】：インタフェース名

1.1. 項目の説明

ここでは、本書で使用している項目を説明します。

以下に、各インタフェースの入出力で使用している項目を説明します。

表 1.1-1 入出力項目の定義

No	項目	説明
1	ショップID	弊社が発行する加盟店様を識別するIDです。
2	ショップパスワード	弊社が発行する加盟店様を識別するIDに対するパスワードです。
3	オーダーID	加盟店様が取引を識別するために使用して頂くIDです。 設定可能な文字は「半角英数字と”-“(ハイフン)」です。 メールリンク決済では、弊社側で「ML-ORDER」で開始するオーダーIDを自動生成します。メールリンクと他の接続方式を併用される場合、「ML-ORDER」で開始されるオーダーIDはご利用にならないようお願いします。
4	利用金額	税送料を含まない金額です。 決済を行う金額を1円以上で設定します。尚、0円やマイナス金額を設定した場合はエラーとなります。 また、決済手段により決済可能な金額に上限があります。決済手段による上限金額の詳細は、別紙「制限事項一覧」を参照ください。
5	税送料	送料等の実際の商品金額とは異なる金額です。 税送料を設定した場合には、決済金額が利用金額と税送料を合わせたものとなります。
6	通貨コード	決済で利用する通貨を3桁のコードで指定します。 設定可能な文字は「半角英字」です。存在しない通貨コードを指定した場合、エラーとなります。
7	取引ID	当サービスにて発行する取引を識別するためのユニークなIDです。
8	取引パスワード	当サービスにて発行する取引を識別するIDに対するパスワードです。
9	加盟店自由項目1~3	加盟店様で自由に設定できる項目となります。 設定可能な文字は「半角英数字 + 半角記号(除く ^ ` { } ~ & < > " ') + 全角文字」です。全角文字についての詳細は、別紙「制限事項一覧」を参照ください。
10	加盟店自由項目返却フラグ	設定された自由項目の値を決済完了時に返却するかを指定するフラグです。 0 : 返却しない(デフォルト) 1 : 返却する
11	決済日付	当サービスの決済を行った日時です。
12	現状態	取引の現在状態です。
13	バージョン	パラメータのバージョンを指定します。

15	氏名	お客様名です。 設定可能な文字は「半角英数字 + 半角記号(除く ^ ` { } ~ & < > " ') + 全角文字」です。全角文字についての詳細は、別紙「制限事項一覧」を参照ください。
17	電話番号	お客様の電話番号です。 設定可能な文字は「半角数字と”-“(ハイフン)」です。
18	支払期限日数	支払期限日数を指定します。支払期限日時の算出に使用します。
20	加盟店メールアドレス	お客様への結果通知メールの送信時、加盟店様側にBCC 転送する際の送信先メールアドレスです。
29	商品・サービス名	WebMoneyで決済を行うときの商品・サービス名を指定します。 設定可能な文字は「半角英数字 + 半角記号(除く ^ ` { } ~ & < > " ') + 全角文字」です。 ※WebMoney決済の場合、半角記号は使用できません。 全角文字についての詳細は、別紙「制限事項一覧」を参照ください。
35	支払期限日時	支払期限の日時です。
36	支払期限秒	支払期限秒を指定します。支払期限日時の算出に使用します。
37	決済方法	行った決済方法です。
38	受信結果	結果通知を行ったときの受信結果です。
41	MD5ハッシュ	入力内容のOrderID~TranDate+ショップパスワードのハッシュ値にした内容です。
45	受付日時	各決済手段で後続の決済センターが受け付けた日時です。
47	処理日時	当サービスを行ったときの処理日時です。
48	エラーコード	実行時にエラーが発生した場合、エラーコードを出力します。複数のエラーがある場合、" "で接続された文字列になります。
49	エラー詳細コード	実行時にエラーが発生した場合、エラー詳細を出力します。複数のエラーがある場合、" "で接続された文字列になります。
50	照会ID	照会を識別する為のIDです。 照会データの登録時に当サービスで発行します。 加盟店様は照会結果の取得時に、照会IDを指定してください。
51	レコード区分	ヘッダ、データ、フッタレコードを識別する為の区分です。
52	商品名 (楽天ペイ)	楽天ペイで利用される商品名です。 文字バイトチェックにはUTF-8を使用しているため、全角文字は3byteで換算されます。(UTF-8はバイト数チェックにのみ利用されます)
53	商品ID (楽天ペイ)	楽天ペイの商品IDです。 設定可能な文字は「半角英数字 + 半角記号(-、_)」です。

54	サブ商品ID (楽天ペイ)	<p>楽天ペイのサブ商品IDです。</p> <p>設定可能な文字は「半角英数字 + 半角記号(-、_)」です。</p> <p>加盟店様独自のポイントシステムがある加盟店様の場合必須です。</p> <p>[趣旨]</p> <p>1つの加盟店様側ユーザIDに対して、決済することができる楽天会員IDは1つのみです。(逆は可)</p> <p>[目的]</p> <p>1) 楽天スーパーポイント規約にて禁止されている「ポイントの合算」に該当する恐れがあるため。(楽天スーパーポイント利用規約 第4 条2 項)</p> <p>2) 複数の楽天会員ID を使用した不正利用被害の抑止のため</p> <p>[実装方法]</p> <p>ユーザに対してユニークな文字列 (MD5で暗号化したユーザIDのハッシュ値等) を設定します。これを楽天側で初回決済時の楽天会員IDと紐付けることにより、1つの加盟店様側ユーザIDに対して複数の楽天会員IDでの決済をできなくしております。</p>
55	クーポン金額 (楽天ペイ)	<p>楽天ペイでお客様が決済の際に使用されたクーポンの金額です。</p> <p>クーポン金額はマイナスで表示されます。</p>
56	複数商品 (楽天ペイ)	<p>楽天ペイでお客様が決済の際に複数商品を指定する場合、設定します。</p> <p>XMLフォーマットをUTF-8でBASE64エンコーディングした値を設定してください。</p> <p>下記の文字はご利用いただけません。</p> <p>&</p> <p>></p> <p><</p> <p>(半角スペース)</p>
57	Paid取引先ID	<p>Paidにおいて加盟店様の取引先を識別する一意なIDです。</p> <p>※英数半角と「-」「.」「_」が入力可。</p>
58	Paid番号	<p>Paidに登録した取引先企業に対して割り振られる番号です。</p>
59	Paid伝票番号	<p>Paid決済時に当サービスで発行する伝票番号です。</p> <p>※オーダーIDを伝票番号として扱うため、オーダーIDと同一の値となります。</p>
60	WebMoenyクイックID	<p>WebMoney決済時にWebMoneyプリペイド番号を登録するIDです。</p>
61	サブスクリプションID (楽天ペイ)	<p>楽天ペイにおいて随時決済を行う際に指定するIDです。</p> <p>随時決済の最終利用日から2年経過すると無効になります。</p> <p>また、楽天ペイ利用履歴からお客様が利用するカードを変更した場合、楽天ペイ上で最終利用日が更新されます。</p>
62	ドコモ承諾番号	<p>利用承諾時に払い出されたドコモ承諾番号です。</p> <p>随時決済をする際に必要です。</p>

81	au承諾番号	利用承諾時に払い出されたau承諾番号です。 随時決済をする際に必要です。
82	SB承諾番号	利用承諾時に払い出されたSB承諾番号です。 随時決済をする際に必要です。

1.2. 開発するにあたっての注意事項

ここでは、プロトコル・タイプで開発するにあたっての注意事項を説明します。

1.2.1. 取引について

以下に、取引内容についての注意事項を説明します。

取引の削除

当サービスは、一度取引を行うと結果にエラーがあった場合でも取引の削除はできませんのでご注意ください。

オーソリを失敗した場合でもオーダーIDの再利用はできませんので、オーダーIDに注文書番号等の変更ができない番号は使用しないでください。使用する必要がある場合は、注文番号+連番のような発番ルールを推奨します。

1.2.2. 取引状態の遷移について

以下に、各取引状態の遷移を説明します。

表 1.2.2-1 取引状態遷移表

ドキュメント統合しましたので、今後はWebドキュメントからご参照ください。

表 1.2.2-2 PayPal取引状態遷移表

ドキュメント統合しましたので、今後は「PayPal決済」をご参照ください。

表 1.2.2-3 iDネット決済の取引状態遷移表

ドキュメント統合しましたので、今後はWebドキュメントからご参照ください。

表 1.2.2-4 auかんたん決済の取引状態遷移表

ドキュメント統合しましたので、今後は「auかんたん決済」をご参照ください。

表 1.2.2-5 auかんたん決済継続課金の取引状態遷移表

ドキュメント統合しましたので、今後は「auかんたん決済」をご参照ください。

表 1.2.2-6 auかんたん決済継続課金の課金状態遷移表

ドキュメント統合しましたので、今後は「auかんたん決済」をご参照ください。

表 1.2.2-7 d払い決済の取引状態遷移表

ドキュメント統合しましたので、今後は「d払い」をご参照ください。

表 1.2.2-8 ドコモ継続課金サービスの取引状態遷移表(基本データ)

ドキュメント統合しましたので、今後は「d払い」をご参照ください。

表 1.2.2-9 ドコモ継続課金サービスの取引状態遷移表(課金データ)

ドキュメント統合しましたので、今後は「d払い」をご参照ください。

表 1.2.2-10 ソフトバンクまとめて支払い (B) 決済の取引状態遷移表

ドキュメント統合しましたので、今後はWebドキュメントからご参照ください。

表 1.2.2-11 じぶん銀行決済の取引状態遷移表

じぶん銀行決済は提供終了しました。

表 1.2.2-12 JCBプリカ決済の取引状態遷移表

ドキュメント統合しましたので、今後はWebドキュメントからご参照ください。

表 1.2.2-13 Bitcoin決済の取引状態遷移表

BitCoinは提供終了しました。

表 1.2.2-14 楽天ペイの取引状態遷移表

ドキュメント統合しましたので、今後はWebドキュメントからご参照ください。

表 1.2.2-15 多通貨クレジットカード決済 (MCP) の取引状態遷移表

ドキュメント統合しましたので、今後はWebドキュメントからご参照ください。

表 1.2.2-16 LINE Pay決済の取引状態遷移表

ドキュメント統合しましたので、今後は「LINE Pay決済」をご参照ください。

表 1.2.2-17 ネット銀聯決済の取引状態遷移表

ドキュメント統合しましたので、今後はWebドキュメントをご参照ください。

表 1.2.2-18 ソフトバンクまとめて支払い（B）継続課金決済の取引状態遷移表

ドキュメント統合しましたので、今後はWebドキュメントからご参照ください。

表 1.2.2-19 ソフトバンクまとめて支払い（B）継続課金決済の課金データ状態遷移表

ドキュメント統合しましたので、今後はWebドキュメントからご参照ください。

表 1.2.2-20 リクルートかんたん支払い決済の取引状態遷移表

ドキュメント統合しましたので、今後はWebドキュメントからご参照ください。

表 1.2.2-21 リクルートかんたん支払い継続課金決済の取引状態遷移表

ドキュメント統合しましたので、今後はWebドキュメントからご参照ください。

表 1.2.2-22 リクルートかんたん支払い継続課金決済の課金データ状態遷移表

ドキュメント統合しましたので、今後はWebドキュメントからご参照ください。

表 1.2.2-23 銀行振込(バーチャル口座)の取引状態遷移表

ドキュメント統合しましたので、今後はWebドキュメントからご参照ください。

表 1.2.2-24 Paid決済の取引状態遷移表

ドキュメント統合しましたので、今後はWebドキュメントからご参照ください。

表 1.2.2-25 d払い(利用承諾)の取引状態遷移表

ドキュメント統合しましたので、今後はWebドキュメントからご参照ください。

表 1.2.2-26 auかんたん決済(利用承諾)の取引状態遷移表

ドキュメント統合しましたので、今後はWebドキュメントからご参照ください。

表 1.2.2-27 ソフトバンクまとめて支払い（B）（利用承諾)の取引状態遷移表

ドキュメント統合しましたので、今後はWebドキュメントからご参照ください。

表 1.2.2-28 PAYSLE決済（PAYSLEアプリ方式）の取引状態遷移表

ドキュメント統合しましたので、今後はWebドキュメントからご参照ください。

表 1.2.2-29 PAYSLE決済（事業者アプリ方式）の取引状態遷移表

ドキュメント統合しましたので、今後はWebドキュメントからご参照ください。

1.2.3. 当サービスのタイムアウトについて

当サービスが、外部システムとの通信を行う際に使用するタイムアウトについて説明します。

後続の決済センターと接続する場合

【決済実行】の各処理時に後続の決済センターと通信を行っています。処理の遅延を考慮して、当サービスでは90秒でタイムアウトが発生します。加盟店様では、90秒+ α の値を当サービスとのタイムアウト値として設定してください。余裕をみて120秒程度でタイムアウト値を設定してください。

2. コンビニ決済インタフェース仕様

ドキュメント統合しましたので、今後はWebドキュメントからご参照ください。

3. モバイルSuica決済インターフェース仕様

ドキュメント統合しましたので、今後はWebドキュメントからご参照ください。

4. 楽天Edy決済インターフェース仕様

ドキュメント統合しましたので、今後はWebドキュメントからご参照ください。

5. Pay-easy決済インターフェース仕様

ドキュメント統合しましたので、今後はWebドキュメントからご参照ください。

6. PayPal決済インターフェース仕様

ドキュメント統合しましたので、今後は「PayPal決済」をご参照ください。

7. iD決済インターフェース仕様

ドキュメント統合しましたので、今後はWebドキュメントからご参照ください。

8. WebMoney決済インタフェース仕様

ドキュメント統合しましたので、今後はWebドキュメントからご参照ください。

9. auかんたん決済インターフェース仕様

ドキュメント統合しましたので、今後はWebドキュメントからご参照ください。

10. auかんたん決済継続課金インタフェース仕様

ドキュメント統合しましたので、今後はWebドキュメントからご参照ください。

11. d払い決済インタフェース仕様

ドキュメント統合しましたので、今後はWebドキュメントからご参照ください。

12. ドコモ継続課金サービス決済インターフェース仕様

ドキュメント統合しましたので、今後はWebドキュメントからご参照ください。

13. ソフトバンクまとめて支払い（B）決済インターフェース仕様

ドキュメント統合しましたので、今後はWebドキュメントからご参照ください。

14. じぶん銀行決済インタフェース仕様

じぶん銀行決済は提供終了しました。

15. JCBプリカ決済インタフェース仕様

ドキュメント統合しましたので、今後はWebドキュメントからご参照ください。

16. NET CASH・nanacoギフト決済インターフェース仕様

ドキュメント統合しましたので、今後はWebドキュメントからご参照ください。

17. BitCoin決済インターフェース仕様

BitCoinは提供終了しました。

18. 楽天ペイインタフェース仕様

ドキュメント統合しましたので、今後はWebドキュメントからご参照ください。

19. 多通貨クレジットカード決済（MCP）インタフェース仕様

ドキュメント統合しましたので、今後はWebドキュメントからご参照ください。

20. LINE Pay決済インタフェース仕様

ドキュメント統合しましたので、今後は「LINE Pay決済」をご参照ください。

21. ネット銀聯決済インタフェース仕様

ドキュメント統合しましたので、Webドキュメントをご参照ください。

22. ソフトバンクまとめて支払い（B）継続課金決済インタフェース仕様

ドキュメント統合しましたので、今後はWebドキュメントからご参照ください。

23. リクルートかんたん支払い決済インターフェース仕様

ドキュメント統合しましたので、今後はWebドキュメントからご参照ください。

24. リクルートかんたん支払い継続課金決済インターフェース仕様

ドキュメント統合しましたので、今後はWebドキュメントからご参照ください。

25. 銀行振込(バーチャル口座)インタフェース仕様

ドキュメント統合しましたので、今後はWebドキュメントからご参照ください。

26. Paid決済インターフェース仕様

ドキュメント統合しましたので、今後はWebドキュメントからご参照ください。

27. d払い随時決済インタフェース仕様

ドキュメント統合しましたので、今後はWebドキュメントからご参照ください。

28. auかんたん決済 随時決済インタフェース仕様

ドキュメント統合しましたので、今後はWebドキュメントからご参照ください。

29. ソフトバンクまとめて支払い（B）随時決済インタフェース仕様

ドキュメント統合しましたので、今後はWebドキュメントからご参照ください。

30. マルチ決済インタフェース仕様

ドキュメント統合しましたので、今後はWebドキュメントからご参照ください。

31. 不正住所検知サービスインタフェース仕様

ここでは、各目的に対しての処理の流れと使用するインタフェース詳細について説明します。各インタフェースの呼び出しはHTTPS通信にて行う必要があります。

※照会結果は、該当データの有無に関わらず、加盟店様のリスクを弊社が保証するものではありません。

31.1. 同時実行数について

照会 I / F の同時実行数は、ショップ単位で一つとなります。

照会実行中に【照会データ登録】を呼び出すと、エラーになりますのでご注意ください。

31.2. 照会結果について

照会結果の履歴は保存していませんので、次回の照会データ登録までに照会結果の取得を実施してください。

不正住所データは定期的に更新されますので、前回と結果が一致しない場合がございます。

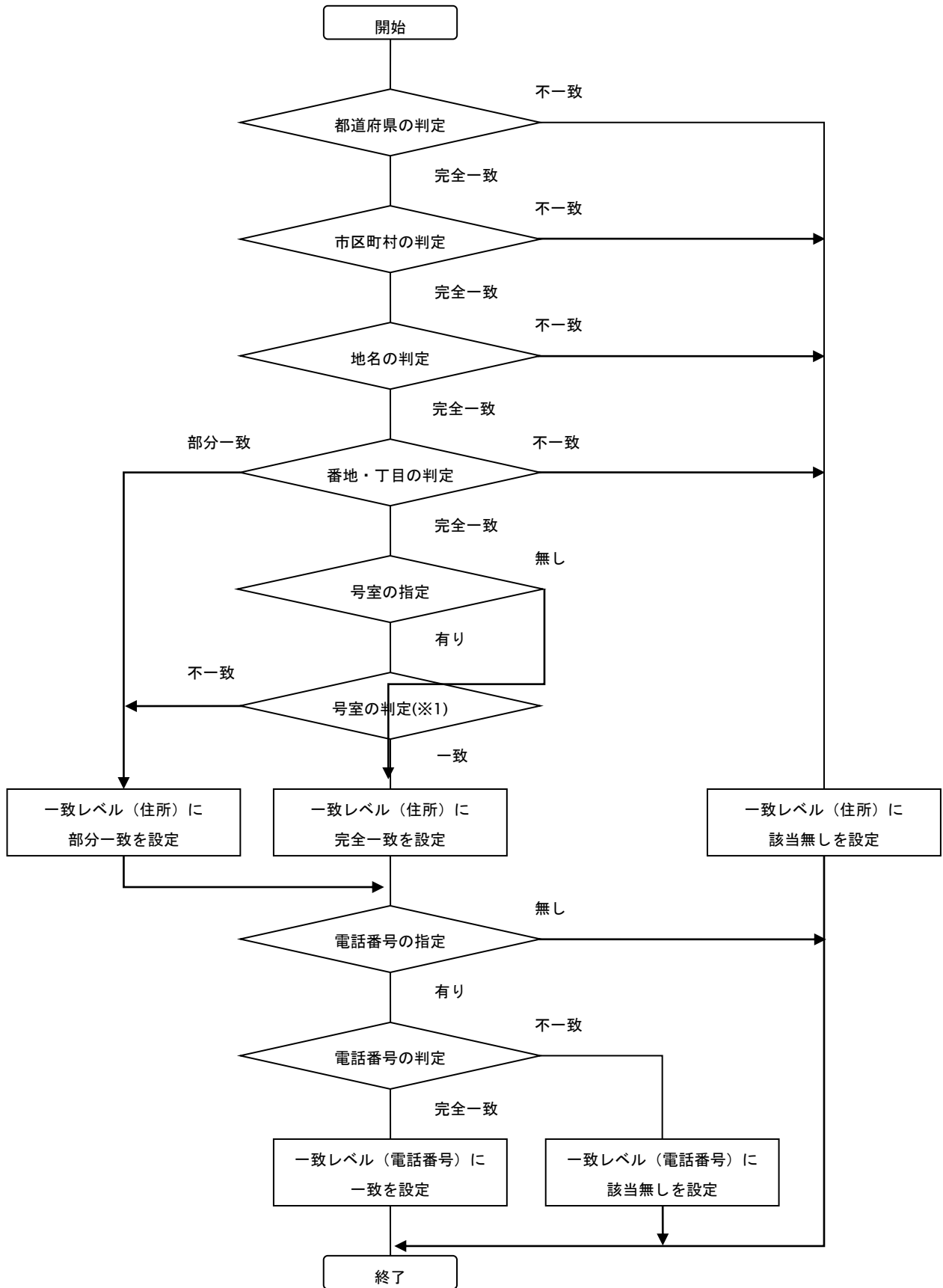
表 31.2-1 照会条件ごとの判定と照会結果の一致レベルについて

照会条件ごとの判定						照会結果		
住所					電話番号	一致レベル		
都道府県	市区町村	地名	番地・丁目	号室		住所	電話番号	
完全一致				指定無し	指定無し	完全一致		
					完全一致	完全一致	一致	
					不一致	完全一致	該当無し	
				一致 (※1)	指定無し	完全一致		
					完全一致	完全一致	一致	
					不一致	完全一致	該当無し	
				不一致	指定無し	部分一致		
					完全一致	部分一致	一致	
					不一致	部分一致	該当無し	
				部分一致	(※2)	指定無し	部分一致	
					(※2)	完全一致	部分一致	一致
					(※2)	不一致	部分一致	該当無し
不一致	(※2)	(※2)	(※2)	該当無し				

※1：号室は、部分一致で対象があれば一致と判定します。

※2：照会条件の指定有無に関わらず、照会結果の判定には使用されません。

図 31.2-2 照会結果判定フロー



※1：号室は、部分一致で対象があれば一致と判定します。

31.3. 照会を実行する

照会データを登録し、照会結果を取得します。

31.3.1. 照会実行の流れ

以下に、照会実行の流れを説明します。

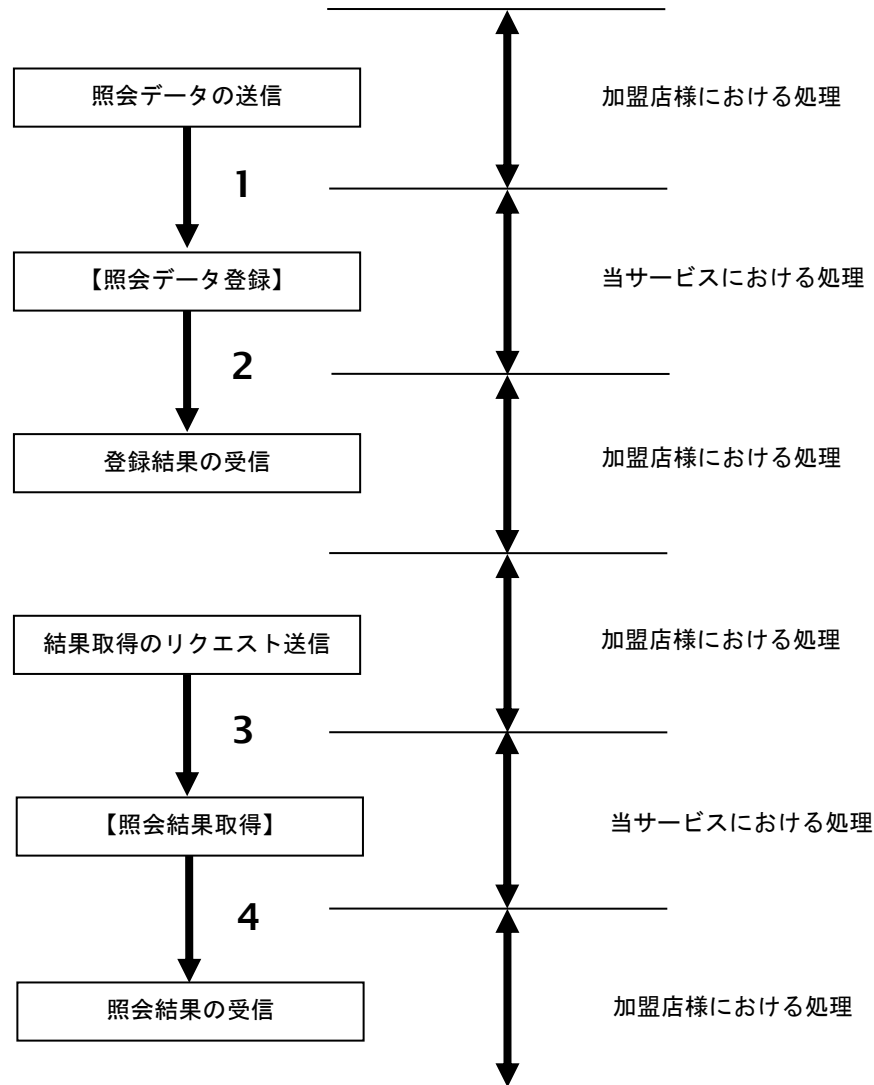


図 31.3.1-1 照会実行の流れ

流れの説明

1. 加盟店様は、照会条件を設定して当サービスの【照会データ登録】を呼び出します。
2. 当サービスは、照会を識別する為の照会 ID と登録結果を返します。
3. 加盟店様は、照会 ID を設定して当サービスの【照会結果取得】を呼び出します。
4. 当サービスは、照会結果を返します。

31.3.2. 各インタフェース仕様詳細

31.3.2.1. 照会データ登録

接続先URL

/payment/EntryInquiryData.idPass

インタフェース概要

照会データの登録を行い、照会を識別するための照会IDと登録結果を返します。

入力パラメータ(加盟店様⇒当サービス)

パラメータ値をPOSTで送信します。

No	パラメータ名	必須	意味	備考
1	InquiryData	◎	照会データ	下記レコード構成のデータを設定します。

【必須項目の記号 ◎：必須 空白：省略可能】

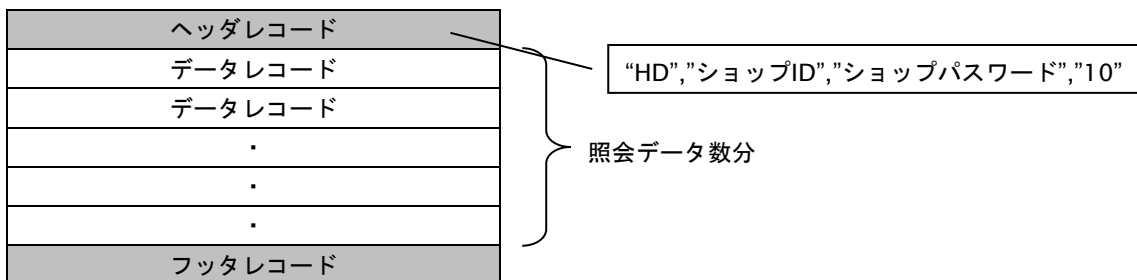
照会データは、ヘッダ、データ（照会データ数分）、フッタの3種類のレコード構成となります。

各レコードはCRLFで改行してください。

レコード項目は全て”(ダブルクォート)にて、括ってください。

各項目の区切り文字には,(コンマ)を使用してください。

図 31.3.2.1-1 照会データの構成イメージ



■ヘッダレコード

No	項目	必須	型	桁	詳細
1	レコード区分	◎	CHAR	2	“HD”固定となります。
2	ショップID	◎	CHAR	13	ショップIDを設定します。
3	ショップパスワード	◎	CHAR	8	ショップパスワードを設定します。
4	データレコード件数	◎	NUMBER	5	データレコードの件数を設定します。

【必須項目の記号 ◎：必須 空白：省略可能】

※CHAR型の桁数は設定可能な最大バイト数を表記しています。

■データレコード

No	項目	必須	型	桁	詳細
1	レコード区分	◎	CHAR	2	“DT”固定となります。
2	住所（都道府県）	◎	CHAR	16	照会条件の住所（都道府県）を設定します。 例）東京都
3	住所（市区町村）	◎	CHAR	32	照会条件の住所（市区町村）を設定します。 例）渋谷区
4	住所（地名）	◎	CHAR	64	照会条件の住所（地名）を設定します。 例）道玄坂
5	住所（番地・丁目）	◎	CHAR	64	照会条件の住所（番地・丁目）を設定します。 例）1-2-3
6	住所（号室）		CHAR	32	照会条件の住所（号室）を設定します。 例）101
7	電話番号		CHAR	13	照会条件の電話番号を設定します。 半角数字、-(ハイフン)が使用可能です。 例1) 09011112222 例2) 090-1111-2222

【必須項目の記号 ◎：必須 空白：省略可能】

※CHAR型の桁数は設定可能な最大バイト数を表記しています。

■フッタレコード

No	項目	必須	型	桁	詳細
1	レコード区分	◎	CHAR	2	“FT”固定となります。

【必須項目の記号 ◎：必須 空白：省略可能】

※CHAR型の桁数は設定可能な最大バイト数を表記しています。

出力パラメータ(当サービス⇒加盟店様)

各パラメータ値を"&"で結合したパラメータを出力します。(※1)

No	パラメータ名	必須	型	桁	意味	備考
1	ShopID	-	CHAR	13	ショップID	リクエスト時に指定された値です。
2	InquiryID	-	CHAR	20	照会ID	照会を識別する為のIDが設定されます。 照会結果の取得時に必要となりますので 保管してください。
3	RecNum	-	NUMBER	5	データレコード件数	リクエスト時に指定された値です。
4	RegRecNum	-	NUMBER	5	照会登録レコード件数	データレコードの内、照会実行可能なデ ータとして登録された件数です。
5	ErrRecNum	-	NUMBER	5	フォーマットNGレ コード件数	データレコードの内、フォーマットが不 正なレコードの件数です。 ※対象レコードの照会は実行されませ ん。
6	ErrCode	-	CHAR	-	エラーコード	照会データの登録に失敗した場合のみ返 却されます。 エラーが複数ある場合は" "で接続された 文字列が設定されます。(※2) ※照会処理は実行されません。
7	ErrInfo	-	CHAR	-	エラー詳細コード	照会データの登録に失敗した場合のみ返 却されます。 エラーが複数ある場合は" "で接続された 文字列が設定されます。(※2)

※CHAR型の桁数は設定される最大バイト数を表記しています。

※1：登録成功時：ShopID=xx&InquiryID=2009081410000-12345&RecNum=10&RegRecNum=10&ErrRecNum=0
登録失敗時：ErrCode=F01&ErrInfo=F01001001※2：複数エラーがある場合は下記のような形式にて出力されます。(必ず、ErrCodeのn番目とErrInfoのn番目が対となります)
ErrCode= F01|F01|F01|F01|F01&ErrInfo=F01001001|F01002001|F01003002|F01030001|F01030006

31.3.2.2. 照会結果取得

接続先URL

/payment/GetInquiryResult.idPass

インタフェース概要

照会状況及び照会結果を返します。

照会結果の履歴は保存していませんので、次回の照会データ登録までに照会結果の取得を実施してください。

入力パラメータ(加盟店様⇒当サービス)

各パラメータ値をPOSTで送信します。

No	パラメータ名	必須	型	桁	意味	備考
1	ShopID	◎	CHAR	13	ショップID	ショップIDを設定します。
2	InquiryID	◎	CHAR	20	照会ID	【照会データ登録】で発行された値を設定します。

【必須項目の記号 ◎：必須 空白：省略可能】

※CHAR型の桁数は設定可能な最大バイト数を表記しています。

出力パラメータ(当サービス⇒加盟店様)

No	パラメータ名	必須	意味	備考
1	InquiryResult	-	照会結果データ	下記レコード構成のデータを返却します。

【必須項目の記号 ◎：必須 空白：省略可能】

照会結果データは、照会実行中と照会完了後ではレコード構成が異なります。

照会実行中は、ヘッダ、フッタの2種類のレコード構成となります。

(照会結果の取得に失敗した場合も同様となります。)

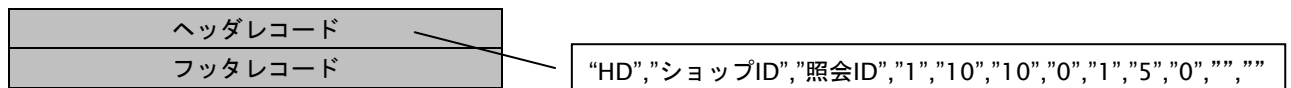
照会完了後は、ヘッダ、データ(照会データ数分)、フッタの3種類のレコード構成となります。

各レコードはCRLFで改行されています。

レコード項目は全て”(ダブルクォート)にて、括られています。

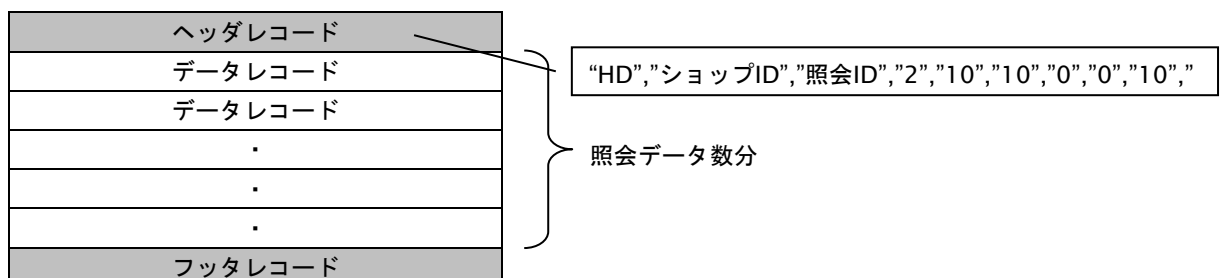
各項目は,(コンマ)で区切られています。

図 31.3.2.2-1 照会実行中の照会結果データの構成イメージ



※照会結果の取得に失敗した場合も上記のレコード構成となります。

図 31.3.2.2-1 照会データの構成イメージ



■ヘッダレコード

No	項目	型	桁	詳細
1	レコード区分	CHAR	2	"HD"固定となります。
2	ショップID	CHAR	13	リクエスト時に指定された値です。
3	照会ID	CHAR	20	リクエスト時に指定された値です。
4	照会ステータス	CHAR	1	照会状況が設定されます。 0：登録（照会データ登録後、照会実行待ちの状態です） 1：実行中 2：照会完了
5	データレコード件数	NUMBER	5	【照会データ登録】で指定された値です。
6	照会登録レコード件数	NUMBER	5	データレコードの内、照会実行可能なデータとして登録された件数です。
7	フォーマットNGレコード件数	NUMBER	5	データレコードの内、フォーマットが不正なレコードの件数です。
8	照会実行中レコード件数	NUMBER	5	データレコードの内、照会実行中のレコードの件数です。
9	照会完了レコード件数	NUMBER	5	データレコードの内、照会が完了したレコードの件数です。
10	照会失敗レコード件数	NUMBER	5	データレコードの内、照会が失敗したレコードの件数です。
11	エラーコード	CHAR	3	照会結果の取得に失敗した場合のみ値が設定されます。
12	エラー詳細コード	CHAR	9	照会結果の取得に失敗した場合のみ値が設定されます。

※CHAR型の桁数は設定される最大バイト数を表記しています。

■データレコード

No	項目	型	桁	詳細
1	レコード区分	CHAR	2	"DT"固定となります。
2	住所（都道府県）	CHAR	16	【照会データ登録】で指定された値です。
3	住所（市区町村）	CHAR	32	【照会データ登録】で指定された値です。
4	住所（地名）	CHAR	64	【照会データ登録】で指定された値です。
5	住所（番地・丁目）	CHAR	64	【照会データ登録】で指定された値です。
6	住所（号室）	CHAR	32	【照会データ登録】で指定された値です。
7	電話番号	CHAR	13	【照会データ登録】で指定された値です。
8	一致レベル（住所）	CHAR	1	照会条件に指定された住所での一致レベルが設定されます。 0：該当無し 1：部分一致 2：完全一致 ※フォーマットNG、照会失敗の場合は"0"固定となります。
9	一致レベル（電話番号）	CHAR	1	照会条件に指定された電話番号での一致レベルが設定されます。 0：該当無し 1：一致 ※条件指定無し、住所での一致レベルが該当無し、フォーマットNG、照会失敗の場合時は"0"固定となります
10	状態コード	CHAR	8	レコードの状態が設定されます。 INVALID：フォーマットNG COMPLETE：照会完了 FAIL：照会失敗 ※フォーマットNGのレコードの照会は実行されません。
11	エラーコード	CHAR	3	フォーマットNG、照会失敗の場合のみ値が設定されます。
12	エラー詳細コード	CHAR	9	フォーマットNG、照会失敗の場合のみ値が設定されます。
13	処理日時	CHAR	14	処理を行った日時が設定されます。 書式は、"yyyymmddhhmmss"となります。

※CHAR型の桁数は設定される最大バイト数を表記しています。

■フッタレコード

No	項目	型	桁	詳細
1	レコード区分	CHAR	2	"FT"固定となります。

※CHAR型の桁数は設定される最大バイト数を表記しています。

31.4. 単発照会を実行する

照会データを指定し、照会します。

31.4.1. 単発照会実行の流れ

以下に、単発照会実行の流れを説明します。

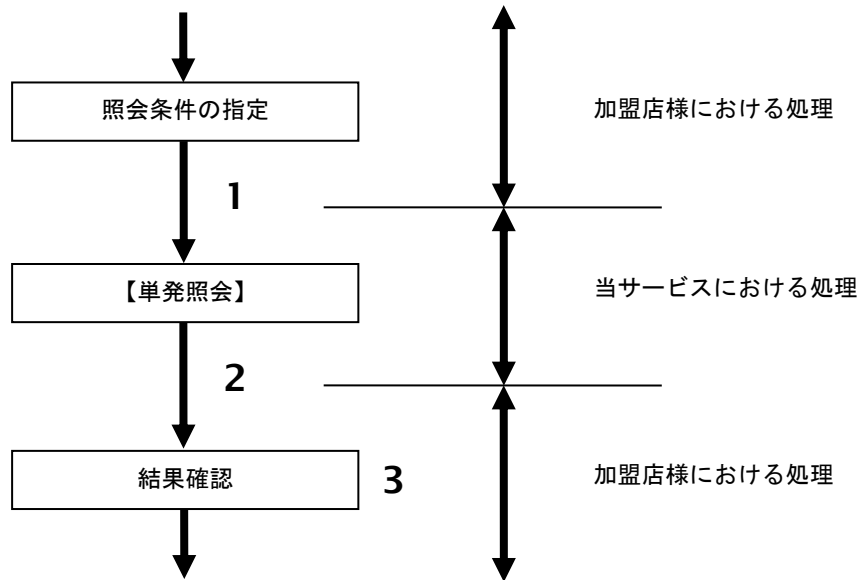


図 31.4.1-1 単発照会の流れ

流れの説明

1. 加盟店様は、照会条件を指定して当サービスの**【単発照会】**を呼び出します。
2. 当サービスは、指定された条件で照会処理を実行し、照会結果を返します。
3. 加盟店様は、照会結果を確認します。

31.4.2. 各インタフェース仕様詳細

31.4.2.1. 単発照会

接続先URL

/payment/SearchNac.idPass

インタフェース概要

単発照会処理を実行します。

入力パラメータ(加盟店様⇒当サービス)

パラメータ値をPOSTで送信します。

No	パラメータ名	必須	型	桁	意味	備考
1	ShopID	◎	CHAR	13	ショップID	弊社が発行する値を設定します。
2	ShopPass	◎	CHAR	8	ショップパスワード	弊社が発行する値を設定します。
3	InquiryID	◎	CHAR	27	検索ID	加盟店様が検索を識別するための値を設定します。
4	Address1	◎	CHAR	16	住所（都道府県）	照会条件の住所（都道府県）を設定します。
5	Address2	◎	CHAR	32	住所（市区町村）	照会条件の住所（市区町村）を設定します。
6	Address3	◎	CHAR	64	住所（地名）	照会条件の住所（地名）を設定します。
7	Address4	◎	CHAR	64	住所（番地・丁目）	照会条件の住所（番地・丁目）を設定します。
8	Address6		CHAR	32	住所（号室）	照会条件の住所（号室）を設定します。
9	TelNo		CHAR	13	電話番号	照会条件の電話番号を設定します。

【必須項目の記号 ◎：必須 ●：条件により必須 空白：省略可能 -：出力時】

出力パラメータ(当サービス⇒加盟店様)

各パラメータ値を"&"で結合したパラメータを出力します。(※1)

No	パラメータ名	必須	型	桁	意味	備考
1	ShopID	-	CHAR	13	ショップID	リクエスト時に指定された値です。
2	InquiryID	-	CHAR	27	照会ID	リクエスト時に指定された値です。
3	Address1	-	CHAR	16	住所（都道府県）	リクエスト時に指定された値です。
4	Address2	-	CHAR	32	住所（市区町村）	リクエスト時に指定された値です。
5	Address3	-	CHAR	64	住所（地名）	リクエスト時に指定された値です。
6	Address4	-	CHAR	64	住所（番地・丁目）	リクエスト時に指定された値です。
7	Address6	-	CHAR	32	住所（号室）	リクエスト時に指定された値です。
8	TelNo	-	CHAR	13	電話番号	リクエスト時に指定された値です。
9	LevelAddress	-	CHAR	1	一致レベル（住所）	照会条件に指定された住所での一致レベルが設定されます。 0：該当無し 1：部分一致 2：完全一致 ※エラー発生時は"1"固定となります。
10	LevelTelNo	-	CHAR	1	一致レベル（電話番号）	照会条件に指定された電話番号での一致レベルが設定されます。 0：該当無し 1：一致 ※条件指定無し、住所での一致レベルが該当無し、エラー発生時は"1"固定となります
11	ErrInfo	-	CHAR	3	エラーコード	エラー発生時のみ 複数ある場合は" "で接続された文字列(※2)
12	ErrCode	-	CHAR	9	エラー詳細コード	エラー発生時のみ 複数ある場合は" "で接続された文字列(※2)

【必須項目の記号 ◎：必須 ●：条件により必須 空白：省略可能 -：出力時】

※1：登録成功時：ShopID=xxx&InquiryID=20090814100000-1234567890-1&&Address1=東京都&Address2=テスト区 &Address3=テスト町&Address4=1-1-1&Address6=101号室&TelNo=03-1234-5678&LevelAddress=0&LevelTelNo=0

登録失敗時：ErrCode=F01&ErrInfo=F01001001

※2：複数エラーがある場合は下記のような形式にて出力されます。(必ず、ErrCodeのn番目とErrInfoのn番目が対となります)

ErrCode= F01|F01|F01&ErrInfo=F01001001|F01002001|F01003002

32. PAYSLE決済（PAYSLEアプリ方式）インターフェース仕様

ドキュメント統合しましたので、今後はWebドキュメントからご参照ください。

33. PAYSLE決済（事業者アプリ方式）インターフェース仕様

ドキュメント統合しましたので、今後はWebドキュメントからご参照ください。